
















































Lf d. Nr.	Bild	Link	Bemerkung	Händler	Anzahl
1		https://geizhals.de/watercool-heatkiller-tube-200-d5-30205-a1473406.html?hloc=at&hloc=de	Angefangen mit AGB und Zubehör	Mindfactory Epippr	1
2		https://geizhals.de/watercool-heatkiller-tube-100-multiport-top-30246-a2312624.html?hloc=at&hloc=de	AGB Deckel	Mindfactory Epippr	1
3		https://geizhals.de/watercool-wcp-d5-pwm-30048-a2351508.html?hloc=at&hloc=de	Pumpe	Epippr Neon	1
4		https://geizhals.de/alphacool-eiszapfen-90-l-winkeladapter-kurz-1-4-17248-a1433103.html?hloc=at&hloc=de	Aus der Pumpe/AGB nach unten in den MoRa3 G ¼ Winkel	Neon Mindfactory	1
5		https://geizhals.de/alphacool-eiszapfen-doppelnippel-1-4-17244-a1431496.html?hloc=at&hloc=de	Doppelnippel	Epippr Mindfactory	1
6		https://geizhals.de/alphacool-eiszapfen-anschlussterminal-4x-g1-4-17557-a2542694.html?hloc=at&hloc=de	„T-Stück“ für den Absperrhahn	Comstern Mindfactory	1
7		https://geizhals.de/ek-water-blocks-quantum-line-ek-quantum-torque-drain-valve-3831109829707-a2455695.html?hloc=at&hloc=de	Absperrhahn	Mindfactory Epippr	1
8		https://geizhals.de/alphacool-eiszapfen-schlauchanschluss-1-4-auf-13-10mm-17228-a1431120.html?hloc=at&hloc=de	Schlauchanschluss Fitting 13/10	Mindfactory Epippr	1x6er 1/6

9		https://geizhals.de/watercool-heatkiller-epdm-50275-a2429420.html?hloc=at&hloc=de	Schlauch 3m von AGB/Pumpe in den unteren Anschluss des Mo-Ra3	Mindfactory Aqua Tuning	2
10		s. Nr. 8			2/6
11		https://geizhals.de/watercool-mo-ra3-420-lt-schwarz-25100-a927828.html?hloc=at&hloc=de	MoRa3 LT Aus dem oberen Anschluss Richtung PC	Mindfactory Epippr	1
12		s. Nr. 8			3/6
13		s. Nr. 9			-
14		https://geizhals.de/alphacool-hf-schnellverschluss-17223-a1359425.html?hloc=at&hloc=de	Schnellverbinder	Mindfactory Amazon	2
15		https://geizhals.de/?cat=coolwaanve&xf=1196Alphacool%7E14238_13%2F10mm%7E14239_n_eunziggrad%7E14240_schwarz	Schlauchanschluss 13/10 Winkel 90 Dann mit einem Winkel über die Kante vom Schreibtisch und wieder zurück auf Schlauch, da der Weg ins Case noch einige Biegungen mit sich bringt	Mindfactory Epippr	2
16		s. Nr. 9	Hier sind wir dann auf meiner letzten Zeichnung links unten im Gehäuse. Hier soll der Übergang von soft auf hardtubes sein. Und zwar genau auf Höhe des hinteren Anschlusses des unteren Radiators. Paar cm dürften reichen.		
17		s. Nr. 8			4/6
18		https://geizhals.de/alphacool-eiszapfen-90-20mm-l-verbinder-g1-4-ag-auf-g1-4-ig-17588-a2740982.html?hloc=at&hloc=de	L-Verbinder G ¼ Wir sind jetzt also unten links mit dem Schlauch rein und müssen zwischen dem hinteren und unteren Radiator durch. Es muss mindestens die Höhe des unteren Radiators (30+25 Lüfter) aber maximal 10 - 11 cm überbrückt werden, da der	Mindfactory Neon	2

			hintere Radiator an der Stelle oben drüber sitzt und es auch auf der anderen Seite eng wird.		
19		https://geizhals.de/alphacool-eiszapfen-pro-rohranschluss-1-4-auf-13mm-17475-a2233922.html?hloc=at&hloc=de	Rohranschluss Pro 13mm	Mindfactory Epippr	2x6er 1/6
20		https://geizhals.de/alphacool-hardtube-13-10mm-90-10-50cm-deep-black-18609-a2427315.html?hloc=at&hloc=de	Messing Rohr gebogen 50/10 cm Nach oben und dann rechts in Richtung des hinteren Radiatorschlusses	Mindfactory Epippr	1
21		https://geizhals.de/alphacool-eiszapfen-90-13mm-l-verbinder-fuer-rohre-1-4-17296-a1440989.html?hloc=at&hloc=de	Rohranschluss 90 Winkel	Epippr Mindfactory	4
22		https://geizhals.de/alphacool-hardtube-13-10mm-90-20-40cm-deep-black-18611-a2427311.html?hloc=at&hloc=de	Messing Rohr gebogen 40/20 cm Hier aber nur etwas Verschnitt verwenden, um in den Radiator unten zu kommen. Der eigentliche Bogen wird erst in Nr. XX gebraucht	Mindfactory Epippr	4
23		S. Nr. 19			2/6
24		https://geizhals.de/ek-water-blocks-quantum-line-ek-quantum-surface-s-s360-black-3831109838198-a2733809.html?hloc=at&hloc=de	Radiator 360/30 Unterseite des Gehäuses	Mindfactory Caseking	
25		https://geizhals.de/alphacool-eiszapfen-versatzstueck-16mm-g1-4-ag-auf-g1-4-ig-drehbar-17601-a2776940.html?hloc=at&hloc=de	Versatz (optional, da vielleicht nicht benötigt) Jetzt ist der Plan ab dem vorderen Anschluss eine schöne gerade Linie zu machen, die Radiator unten, CPU (unproblematisch, da variabel), GPU rised (fixe Position) und hinteren Radiator (auch fix) miteinander verbindet. Damit das alles gleichmäßig und symmetrisch aussieht, sind mehrere davon notwendig	Mindfactory Epippr	5
26		https://geizhals.de/alphacool-eiszapfen-90-winkeladapter-1-4-17250-a1433071.html?hloc=at&hloc=de	Alternativer Versatz	Mindfactory Epippr	5

27		s. Nr. 19			3/6
28		s. Nr. 22	Auch nur ein kleiner Teil des Verschnitts für paar cm nach oben		
29		s. Nr. 21	Nach links Richtung CPU etc		
30		s. Nr. 22	Biegung nach oben Richtung CPU		
31		s. Nr. 21	Winkel nach hinten zum CPU Block		
32		s. Nr. 22	Paar cm Verschnitt bis CPU Block		
33		s. Nr. 19			4/6
34		https://geizhals.de/ek-water-blocks-quantum-line-ek-quantum-velocity-d-rgb-3831109861639-a2624716.html?hloc=at&hloc=de	CPU Block LGA 1700	Mindfactory Epippr	1
35		s. Nr. 19			5/6
36		s. Nr. 22	Paar cm Verschnitt von CPU Block nach vorne		
37		s. Nr. 21	Winkel nach unten, um wieder in die „Linie“ zu kommen		
38		s. Nr. 22	Biegung nach links Richtung GPU Jetzt wird es etwas unschön, denn es müssen 2 vorgebogene Rohre miteinander verbunden werden.		
39		s. Nr. 19			6/6

40		https://geizhals.de/alphacool-eiszapfen-acryl-acetal-inline-filter-g1-4-29142-a2436895.html?hloc=at&hloc=de	Filter Hier würde sich vielleicht irgendein cooles Display, Durchflussmesser oder ähnliches anbieten. Wobei Kabel an der Stelle mich womöglich triggern würde. Daher habe ich als Verbindung einen Filter im Sinn	Mindfactory Aqua Tuning	
41		s. Nr. 19			1/6
42		s. Nr. 22	Biegung nach links oben in GPU		
43		https://geizhals.de/ek-water-blocks-quantum-line-ek-quantum-vector-fe-rtx-3080-d-rgb-3831109854457-a2677374.html?hloc=at&hloc=de	GPU Block Hab nicht wie ursprünglich geschrieben eine 3090 sondern eine 3080 TI. Wollte eigentlich mit jemandem tauschen, aber das hat nicht geklappt. Ist nicht schlimm, die 3080 TI bringt's schließlich auch.	Mindfactory EpiPr	
44		s. Nr. 19			2/6
45		s. Nr. 22	Biegung nach links runter in Radiator hinten		
46		s. Nr. 19			3/6
47		https://geizhals.de/ek-water-blocks-quantum-line-ek-quantum-surface-p-p280m-black-3831109838532-a2733875.html?hloc=at&hloc=de	Radiator 280/45 Der Radiator hat den Vorteil, dass der 2 bzw. 4 Anschlüsse hat. Also der hintere Anschluss des Radiators soll dann nach unten abgehen.	Mindfactory EpiPr	1
48		s. Nr. 8	Und hier stellt wieder die Frage, wie ich am besten wieder auf Schlauch wechsele. Bzw. würde ich fast sagen, ich gehe direkt mit Schlauch raus, auch wenn das vielleicht etwas unsauber aussehen könnte... Wird dann halt eine Schmutzdecke da unten 😅		5/6

49		s. Nr. 9	Gleiches Spiel wie Nummern 12 – 17 nur rückwärts bzw. raus aus dem Gehäuse. Hier erstmal paar cm durch die hintere Öffnung.		
50		s. Nr. 8			6/6
51		s. Nr. 15	Wieder runter über die Schreibtischkante		
52		s. Nr. 14	Schnellverschluss		
53		s. Nr. 9	Ca. 2 Meter zum AGB (durch den oberen zusätzlich erworbenen Deckel)		
54		https://geizhals.de/alphacool-eiszapfen-schlauchanschluss-1-4-auf-13-10mm-17226-a1431417.html?hloc=at&hloc=de	Schlauchanschluss (kein 6er Pack, aber 2 „Ersatz“) Kreislauf geschlossen	Mindfactory Neon	3
			Zubehör		
55		https://geizhals.de/arctic-p12-pwm-pst-a-rgb-0db-schwarz-acfan00232a-a2508978.html?hloc=at&hloc=de	3x 120 Lüfter für unteren Radiator	Mindfactory Epippr	1
56		https://geizhals.de/phobya-4-pin-pwm-verlaengerung-81134-a2618094.html?hloc=at&hloc=de	PWM Verlängerung für Pumpe	Mindfactory Aqua Tuning	2
57		https://geizhals.de/arctic-p14-pwm-pst-schwarz-acfan00138a-a1920538.html?hloc=at&hloc=de	10x 140 Lüfter für Mo-Ra	Mindfactory	2
58		https://geizhals.de/watercool-heatkiller-tube-basic-halterung-30236-a1606349.html?hloc=at&hloc=de	Alterung AGB	Mindfactory Aqua Tuning	1

59		https://geizhals.de/watercool-heatkiller-tube-mo-ra3-halterung-30235-a1606355.html?hloc=at&hloc=de	Halterung AGB am Mora	Mindfactory Aqua Tuning	1
60		https://geizhals.de/aqua-computer-double-protect-ultra-53149-a1046660.html?hloc=at&hloc=de	Kühlflüssigkeit	Mindfactory Epippr	1
61		https://geizhals.de/watercool-mo-ra3-standfuss-acetal-22200-38221-a801584.html?hloc=at&hloc=de	Mora Standfuß	Amazon Mindfactory	1
62		https://geizhals.de/ek-atx-bridging-plug-24-pin-a1628197.html?hloc=at&hloc=de		Alternate Mindfactory	1
63		https://geizhals.de/ek-water-blocks-ek-cable-pump-testing-adapter-a2295579.html?hloc=at&hloc=de		Mindfactory Caseking	1
64		https://geizhals.de/thermal-grizzly-kryonaut-waermeleitpaste-tg-k-015-r-a1279317.html?hloc=at&hloc=de	WLP	Mindfactory Epippr	1
65		https://geizhals.de/alphacool-eiszapfen-verschlussschraube-1-4-17252-a1431475.html?hloc=at&hloc=de		Mindfactory Alternate	2
66		https://geizhals.de/bitspower-metal-tubing-cutter-bp-cmmtc-a2322837.html?hloc=at&hloc=de	Rohrschneider	Mindfactory Amazon	1
67		https://geizhals.de/ek-water-blocks-ek-hd-tube-reamer-a1806058.html?hloc=at&hloc=de	Entgrater	Mindfactory Alternate	1
68		https://geizhals.de/aquatuning-spritzflasche-500ml-32060-a1652801.html?hloc=at&hloc=de		Mindfactory Alternate	1
